

## Empfehlung zur Verarbeitung und zum Kleber der Tapete Anguille Big Croco Galuchat von Élitis

- Klicken, oder kopieren Sie bitte folgenden Link:

<http://www.elitis.fr/de/wallpaper/collection-anguille-big-croco-galuchat-197/drawing-big-croco-107>

- Nun wählen Sie die gewünschte Farbe aus.

Tapeten


### Anguille Big Croco Galuchat

*Eine Tapetenkollektion ganz in Leder!  
Die Luxus-Lederverwarendindustrie verwendet sie aufgrund ihrer Eleganz, Élitis verschönert damit die Wände. "Anguille", "Big Croco" und "Galuchat" benötigen keine besonderen Effekte, sie wirken von alleine. Diese Materialien verleihen mit ihren subtilen Variationen jedem Raum seine eigene Persönlichkeit. Jede Farbe hat ihren eigenen Rhythmus, jede Oberfläche ihren eigenen Charakter. Es ist Zeit, Modeerscheinungen zu vergessen und dafür den Luxus zu entdecken.*


*Geprägte Vinyltapete auf Papierträgermaterial.  
Bitte lesen Sie immer die Verarbeitungshinweise, die jeder Rolle beiliegen.*

#### Big croco

*Die berühmte Krokodilledertapete "Big Croco" gibt es jetzt in neuen Farben und lackierten Tönen, inspiriert von den "It-Bags" der Modebranche.*



40 Referenzen in dieser Kollektion      3 Dessins in dieser Kollektion      16 Referenzen für dieses Dessin



- Klicken Sie auf „verlegen dieses Produkts“

[Diese Referenz teilen](#)



## Tapeten

### Anguille Big Croco Galuchat , Big Croco

#### Big croco VP 423 01

*Une grace aérienne*

**Feuerhemmend:** french M1 certificate - ASTM E84 class A  
**Zusammensetzung :** Vinyl on a paper ground  
**Pflege :** Extra washable  
**Abmessungen +/- 3% :** Roll of length 10m (11 yd) X width 0,7m (27")  
**Rapport :** 20" drop match 3 1/8"  
**Verkaufseinheit :** Roll  
**Gewicht :** 2,7 kg per roll

[Ganzen Rapport ansehen](#)


[i](#) [↓](#) [↔](#) [+](#)

- Wählen Sie nun die Art des Untergrunds


[RM\\_790\\_79./ Art des Untergrunds](#)

### Art des Untergrunds


Tropfentest: Spritzen Sie mithilfe eines Schwamms etwas Wasser an die Wand.  
Wählen Sie die Art des Untergrunds, indem Sie auf das entsprechende Feld klicken :



Das Wasser wird schnell absorbiert wie bei einem Löschblatt.  
**DER UNTERGRUND IST ZU STARK SAUGFÄHIG**



Das Wasser rinnt herab und hinterlässt eine feuchte Spur, es wird in weniger als 2 min absorbiert.  
**DER UNTERGRUND IST NORMAL SAUGFÄHIG**



Das Wasser rinnt herab und perlt von der Wand.  
**DER UNTERGRUND IST MÄSSIG ODER NICHT SAUGFÄHIG**

- Sie werden weitergeleitet zu den empfohlenen Produkten.